



Streptokokki (*Streptococcus*), viljely
nielusta, seulonta (5141)
Kierroslomakkeen täyttöohje

Pikaohje tulosten syöttöön

1. Aloita LabScalan kotisivulta valitsemalla sivun ylälaidasta EQA-kierrokset -> Syötä tuloksia -> Valitse oikea kierros.
2. Lisää/tarkista kierroskohtainen yhteyshenkilö, valitse "Seuraava" sivun alalaidasta.
3. Tutustu ohjeeseen, valitse "Seuraava".
4. Rekisteröi kierrosnäytteet, valitse "Tallenna ja jatka".
5. Tulosten syöttö: Vastaa kysymyksiin.
6. Tallenna tuloksesi valitsemalla "Tallenna lopullisena". Siirry seuraavaan näytteeseen valitsemalla "Seuraava".
7. Validoi lopuksi tuloksesi ja korjaa tarvittaessa, valitse lopuksi "Hyväksy ja lähetä tulokset".

Tulosten syöttö LabScalaan

Valitse oikea kierros joko suoraan etusivulta tai valitsemalla EQA-kierrokset, Syötä tuloksia

Avointen kierrosten taulukossa näkyy kierroksen sulkeutumispäivä ja kierroksen tila:

- Auki (Vastauksia voi syöttää)
- **Ei lähetetty** (Vastauksia syötetty, mutta tuloksia ei vielä lähetetty)
- **Hyväksytty** (Tulokset lähetetty)

OMAT KIERROKSET

Toimituskk	Sulkupäivä	Status	Lomake	Tiedot
Mykobakteerit, viljely ja värjäys (4)				
Kesäkuu, 2-2015	21.08.2015	Ei lähetetty	LabScala	⚠
Lääkeainemääritykset (2)				
Elokuu, 3-2015	01.09.2015	Ei lähetetty	LabScala	
Yleiskemia, Daytrol (2)				
Elokuu, 8-2015	02.09.2015	Ei lähetetty	LabScala	⚠
ANCA ja GbmAb (2)				
Elokuu, 2-2015	03.09.2015	Ei lähetetty	LabScala	⚠
Virtsan liuskakokeet A, vieritestit (2)				
Elokuu, 3-2015	04.09.2015	Ei lähetetty	LabScala	⚠

Pyyntö

- Avattaessa kierros aukeaa näkymä, jossa kierros on jaettu eri osa-alueisiin:
 - **Pyyntö:** Tässä näkymässä näet mm. mitä olet tilannut ja kuinka paljon (esim. Streptokokki (Streptococcus), viljely nielusta, seulonta (3) tarkoittaa, että kierros on tilattu kolmeen kertaan).
 - **Ohjekirje:** Kierroskohtainen ohjeistus ja kattavammat ohjeet tulostettavissa
 - **Preanalytiikka:** Näytteiden saapumispäivä, saapuneiden näytteiden määrä, varastointiolosuhteet jne.
 - **Tulokset:** Näkymässä pääsee kirjaamaan analyyttikohtaiset tulokset
 - **Postanalytiikka:** Tulosten validointi
 - **Loppu:** Paluu LabScalan etusivulle
- Tässä näkymässä syötetään myös kierroskohtaisten yhteyshenkilöiden tiedot
 - Näille henkilöille lähtee muistutusviesti kierroksen sulkeutumisesta sekä muuta tarvittavaa tärkeää tietoa
 - **Yksi yhteyshenkilö pakollinen per kierros**

Tervetuloa mukaan Streptokokki, viljely nielusta, Elokuu, 3-2015 kierrokselle

[Ohje](#)

[Pyyntö](#)>>[Ohjekirje](#)>>[Preanalytiikka](#)>>[Tulokset](#)>>[Postanalytiikka](#)>>[Loppu](#)

OMAT TILAUKSET

Tuote	Toimitus	Aloituspäivä	Syötön sulku	Status	Lomake
Streptokokki (Streptococcus), viljely nielusta, seulonta(3)					
	26.08.2015	26.08.2015	17.09.2015	Tilattu	LabScala

KIERROSKOHTAISET YHTEYSHENKILÖNI

Nimi	Sähköpostimuistutukset osoitteeseen	
test	test@test.fi	<input type="checkbox"/> <input type="checkbox"/>







Valitsemalla "Seuraava" siirtää LabScala käyttäjän automaattisesti seuraavalle täytettävälle sivulle.

[Seuraava](#) [Poistu](#)

Preanalytiikka

- Preanalytiikka – osiossa kirjataan ylös seuraavat asiat:
 - **Näytteiden saapumispäivä**
 - **Saapunut määrä:** Kuinka monta näytepakettia on vastaanotettu
 - **Näytteen varastointiolosuhteet:** Missä näytteitä on säilytetty ennen analysointia (jääkaappi, huoneenlämpö, pakastin, muu). Jos ei varastointia, voi jättää tyhjäksi
 - **Näytteiden esikäsittelypäivä:** Tarvittaessa, jos ei esikäsittelyä, voi jättää tyhjäksi
- Sivun alalaidassa voi jättää kommentteja tarvittaessa
- Jatketaan ”Tallenna ja jatka” -painikkeilla sivun alalaidasta

▼ Näytteiden rekisteröinti

Tuote	eLomake olemassa	Koodi	Tilattu määrä	Näytteiden saapumispäivä	Saapunut määrä	Näytteen varastointiolosuhteet	Näytteiden esikäsittelypäivä
Streptokokki (Streptococcus), vijely nielusta, Elokuu, 3-2015	Kyllä	5140	3	20.08.2015 	<input type="text" value="1"/>	+2 ... +8 C 	<input type="text" value=""/> 
Streptokokki (Streptococcus), vijely nielusta, seulonta, Elokuu, 3-2015	Kyllä	5141	3	20.08.2015 	<input type="text" value="1"/>	+2 ... +8 C 	<input type="text" value=""/> 

KOMMENTIT

Tallenna ja jatka

Poistu

Tulokset – Vastaus klinikolle

- Jos kierroksia on tilattu useampi kappalemäärä, näkyvät näytepaketit tämän näkymän ylälaudassa
- Jos kierrokselle kuuluu useampia näytteitä, näkyvät ne itse tuloslomakkeen yläpuolella ohjekirjeessä mainituin näytenimin (esim. S001, S002 ja S003)
- Tulostus aloitetaan vastaamalla ”Vastaus klinikolle” kysymyksen kohtiin (pakolliset).

NÄYTEPAKETTI

EnsimmäinenEdellinen1 2 3SeuraavaViimeinen

Näyte S001Näyte S002Näyte S003

▼ Tulokset Lisää tulos +

Vastaus klinikolle	* Valitse	* Valitse
Vastaus klinikolle	Muut <input type="text"/>	Negatiivinen/nielun normaaliflooraa <input type="text"/>

Hemolyyysi	Valitse
Onko mallilla β -hemolyyttisiä, todennäköisiä streptokokkipesäkkeitä?	-Valitse- <input type="text"/>

Basitrasiiin testi	Valitse
Ilmoita tulos vain β -hemolyyttisen tn.streptokokkikasvun osalta	

KOMMENTIT

Takaisin listaan Tyhjennä lomakkeen tiedotTallenna versionaTallenna lopullisena

Tulokset – Hemolyysi ja basitrasiiinitesti

- Valitse kohdasta ”Hemolyysi” sopiva vaihtoehto.
- Jos näytteessä on β -hemolyyttisiä, todennäköisiä streptokokkipesäkkeitä, vastaa basitrasiiinitestin tulos.
- Jos haluat syöttää samalle näytteelle useampia tuloksia, paina ”Lisää tulos + ”merkkiä, jolloin uusi vastausvalikko aukeaa
- Valitsemalla ”Tallenna lopullisena” tulokset tallentuvat ja niitä pääsee muokkaamaan vain valitsemalla ”Muokkaa tietoja” sivun alalaidasta

Näyte S001 Näyte S002 Näyte S003

▼ Tulokset Lisää tulos +

Vastaus kliinikolle	* Valitse	* Valitse
Vastaus kliinikolle	Muut	Negatiivinen/nielun normaaliflooraa

Hemolyysi	Valitse
Onko maljalla β -hemolyyttisiä, todennäköisiä streptokokkipesäkkeitä?	Ei

Basitrasiiinitesti	Valitse
Ilmoita tulos vain β -hemolyyttisen tn.streptokokkikasvun osalta	

KOMMENTIT

Takaisin listaan Tyhjennä lomakkeen tiedot Tallenna versiona **Tallenna lopullisena**

Tulokset

- Valitsemalla "Seuraava" siirtää LabScala käyttäjän automaattisesti seuraavalle täytettävälle tulossivulle

Näyte S001 Näyte S002 Näyte S003

▼ Tulokset

Vastaus kliinikolle	* Valitse	* Valitse
Vastaus kliinikolle	Muut	Negatiivinen/nielun normaaliflooraa

Hemolyysi Valitse

Onko maljalla β-hemolyyttisiä, todennäköisiä streptokokkipesäkkeitä? Ei

Basitراسiin testi Valitse

Ilmoita tulos vain β-hemolyyttisen tn.streptokokkikasvun osalta

KOMMENTIT

Takaisin listaan Muokkaa tietoja Tulosta

Seuraava

Postanalytiikka

- Kun kaikkien näytteiden tulokset on ilmoitettu, siirrytään kohtaan "Validoi tulokset":
 - **Tuote:** Mikä prosessin osa on kyseessä
 - **Näytepaketti:** Kuinka monta näytesarjaa on vastattu
 - **Näyte:** Mikä näyte on kyseessä
 - **Virheet:** Jos näytteessä analyyttikohtaisia validointirajaylityksiä näkyvät ne tässä virheilmoituksina
 - **Viimeksi tallentanut:** Kuka käyttäjä on tallentanut lomakkeen
 - **Päivä:** Milloin lomake viimeksi tallennettu
 - **Status:** Tulosten status (Hyväksytty, Luonnos, Virhe, Auki)

Streptokokki, viljely nielusta, Elokuu, 3-2015 postanalytiikka

[? Ohje](#)

[Pyyntö](#)>>[Ohjekirje](#)>>[Preanalytiikka](#)>>[Tulokset](#)>>**Postanalytiikka**>>[Loppu](#)

Validoi tulokset

▼ Validoinnin tulokset

Tuote	Näytepaketti	Näyte	Virheet	Viimeksi tallennettu	Päivä	Status
Streptokokki (Streptococcus), viljely nielusta	1	Näyte S001	OK	Paakkanen, Jaana	21.08.2015 12:51	Hyväksytty
Streptokokki (Streptococcus), viljely nielusta	1	Näyte S002	OK	Häkkinen, Teija	21.08.2015 11:11	Luonnos
Streptokokki (Streptococcus), viljely nielusta	1	Näyte S003	OK	Häkkinen, Teija	21.08.2015 11:10	Auki

Postanalytiikka

- Tuloksia pääsee korjaamaan valitsemalla oikean näytteen
- Kun kaikki on hyväksytyssä tilassa ja sellaisia, että ne voi lähettää Labqualityyn, valitaan alhaalta **”Hyväksy ja lähetä tulokset”**
- Jos halutaan vielä selvittää jotain eikä lähettää tuloksia valitaan **”Poistu”**
- Tuloksia voidaan lähettämisen jälkeenkin editoida aina niin pitkään kuin kierros on auki

Validoi tulokset

▼ Validoinnin tulokset

Tuote	Näytepaketti	Näyte	Virheet	Viimeksi tallennettu	Päivä	Status
Streptokokki (Streptococcus), viljely nielusta	1	Näyte S001	OK	Paakkanen, Jaana	21.08.2015 12:51	Hyväksyty
Streptokokki (Streptococcus), viljely nielusta	1	Näyte S002	OK	Paakkanen, Jaana	21.08.2015 12:55	Hyväksyty
Streptokokki (Streptococcus), viljely nielusta	1	Näyte S003	OK	Paakkanen, Jaana	21.08.2015 12:56	Hyväksyty

Hyväksy ja lähetä tulokset Poistu

Tulokset lähetetty

- Valitsemalla "Hyväksy ja lähetä tulokset" päädyt omat kierrokset sivulle, josta valitsemalla "Takaisin" pääsee takaisin aloitussivulle

LABSCALA Paakkanen, Jaana 2399 - Client admin Suomi Kirjaudu ulos

Omat tilaukset **EQA-kierrokset** Omat tiedot Ylläpito

Omat kierrokset Ohje

▼ EQA-kierrokset - 2399 Nortal AS (Aktiivinen)

Näytetään lisättyjä 1-1 [Yhteensä 1] Auki: Aktiivinen

Ryhmä	Alaryhmä	Kierros	Tilatut tuotteet	Sulkupäivä	Lomake	Status
			5098		(Kaikki)	(Kaikki statukset)
Virologia	Rotavirus ja adenovirus, antigeenien osoitus	Joulukuu, 4-2014	5098(2)	18.12.2014	LabScala	Lähetetty

Takaisin

(LQ.02.03)

LabScalan tärkeät ikonit

Tallenna

Tämä nappi tallentaa tekemäsi muutokset

Takaisin

Tämä nappi palauttaa edelliseen näkymään



Tämä nappi mahdollistaa tiedon lisäämisen



Tätä nappia painamalla pääsee muokkaamaan tietoja



Tämä nappi poistaa tiedot



Tarkoittaa, että tiedot on hyväksytty ja käytössä



Tämän napin takaa pääset hakuun, jossa voit kirjoittaa hakemasi asian ruutuun



Tämän napin takaa pääset selaamaan valikon takana olevaa rekisteriä



Tämä nappi vie etusivulle

Kysyttävää?

- Jos sinulla on kysyttävää, ota yhteyttä:
 - Jaana Paakkanen
jaana.paakkanen@labquality.fi
+358 9 8566 8236
 - Jonna Pelanti
jonna.pelanti@labquality.fi
+358 9 8566 8211